




Finanzas en R


Actividad 01


Sebastián Egaña Santibáñez 

Nicolás Leiva Díaz 

Enlaces del profesor

 <https://segana.netlify.app>

 <https://github.com/sebaegana>

 <https://www.linkedin.com/in/sebastian-egana-santibanez/>

Actividad 1

Introducción

La data corresponde a las estadísticas de las mujeres en el Ajedrez, de las distintas federaciones a través del mundo. En la hoja variables se especifica el significado de cada una de las columnas.

Instrucciones

1. Cargue el archivo entregado en Excel
2. Cargue dos dataframes, uno con los datos (hoja data) y otro con el diccionario de la tabla (hoja variables)
3. El objetivo general corresponde a realizar una revisión y limpieza del set de datos en base a posibles errores. Para esto, considere la entrega de lo siguiente:
 - Diccionario de variables: Nombre variable, Tipo de variable, explicación.
 - Estadística descriptiva.
 - Detalle de modificación de variables en caso de ser necesario.
 - Estandarización de variables.
 - Posible creación de variables nuevas.
4. La entrega debe realizarse con un archivo de texto que explique su trabajo y el código utilizado para esto